


## Plaatide tasandussüsteemi juhis

Tasandussüsteemi kuuluvad:



Plaatimisankrud vuukidele 0.5 mm, 1 mm, 1.4 mm, 2 mm, 3 mm



Kiilud, nurgaklambrid, kaitsealus ja tangid

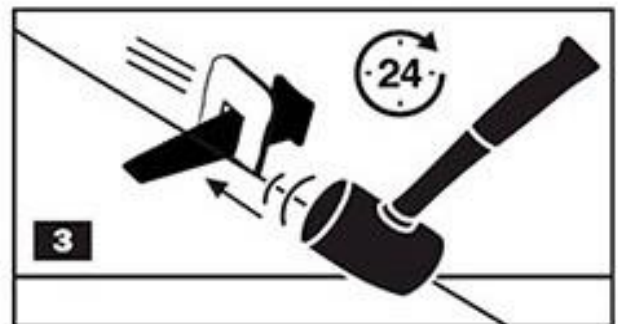


Paigaldus



1. Paigalda plaatimisankur plaadi serva alla

2. Paigalda kõrvale uus plaat ja sisesta kiil



3. Pinguta kiilu tangidega või käsitsi

4. 24h pärast eemalda plaatimisankru pea